

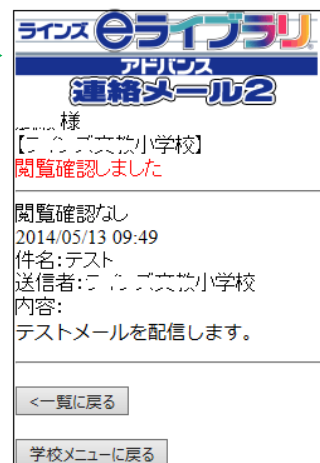
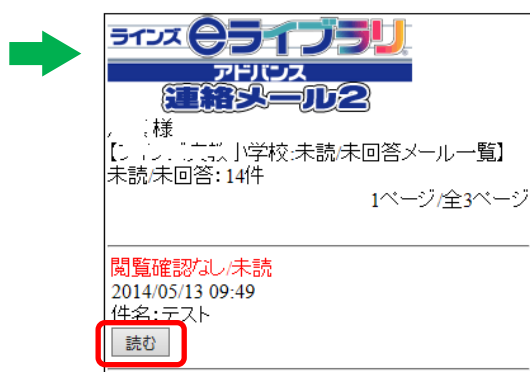
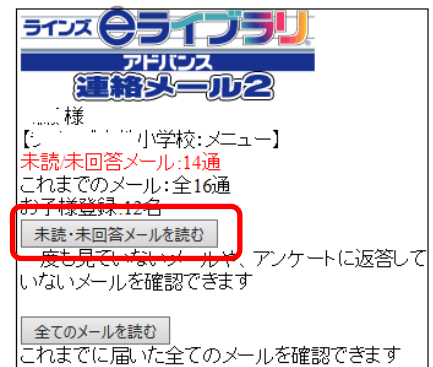


～ 連絡メールの内容確認について ～

学校からのメールを受信する以外に、保護者ページにログインしてメールの内容を確認することができます。

「受信したメールを削除したが内容を確認したい」「メールアドレスを変更したが登録を変更していないためメールを受信できない」といった場合や、メール遅配が発生している場合にも、学校からのメール内容をご確認いただくことができます。

●保護者ページでメール内容を確認する

- (1) <https://renraku.education.ne.jp/parent/> に接続します。(右の読み取り可)
- (2) 保護者登録したメールアドレスとログインパスワードを半角入力し、
[ログイン]を選択します。(図-1)
(ログインパスワードは、保護者登録の際にご自身で決めていただいたパスワードです)
- (3) [学校名]を選択します。(図-2)
- (4) [未読・未回答メールを読む] を選択します。(図-3)
- (5) 未読・未回答メールの一覧が表示されます。内容を確認するメールの [読む] を選択します。(図-4)
- (6) メールの内容を確認します。(図-5)



(お願い) ログインパスワードは、事前に下記の手順で確認しておいてください。

- (1) touroku@education.ne.jp 宛に空メールを送信します。
- (2) 登録用メールが届きますので、記載の URL に接続します。
- (3) [パスワードの再送信]を選択します。