

おすすめ!

ライブラリ ガイド

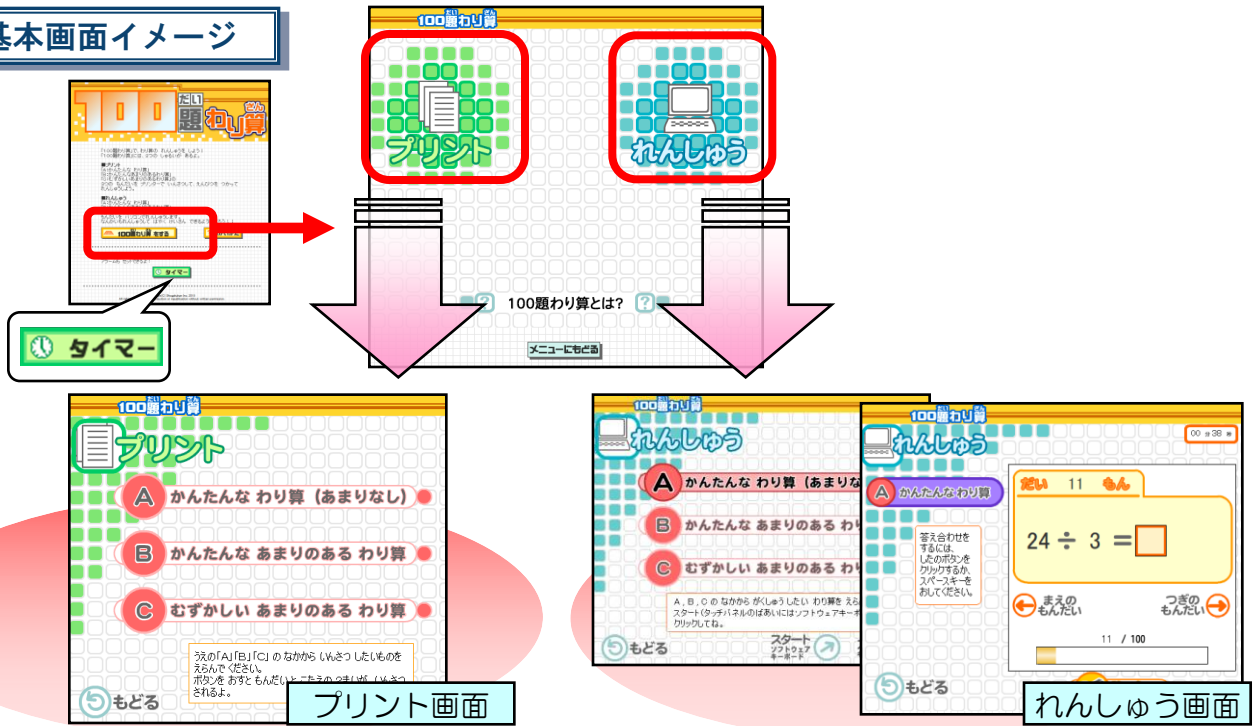
100題わり算

基礎計算力の育成に適した100題わり算

▶ 印刷、パソコンの両方に対応し、難易度も選べて便利。

かんたんなわり算から、むずかしいあまりのあるわり算まで、3つの種類から選べます。繰り返し練習することで計算スピードが鍛えられ、集中力も養われます。

基本画面イメージ



おすすめ機能

★プリント



- A かんたんなわり算 (あまりなし)
- B かんたんなあまりのあるわり算
- C むずかしいあまりのあるわり算

●100題 わり算 ● むずかしい あまりのある わり算

学習した日: 月 日 点数: 時間 分 秒

53 ÷ 6	...	53 ÷ 9	...	40 ÷ 9	...	31 ÷ 9	...
54 ÷ 7	...	50 ÷ 8	...	12 ÷ 9	...	10 ÷ 7	...
60 ÷ 9	...	11 ÷ 7	...	30 ÷ 9	...	30 ÷ 7	...
33 ÷ 9	...	62 ÷ 8	...	5	...	42 ÷ 9	...
30 ÷ 4	...	23 ÷ 8	...	11 ÷ 4	...	11 ÷ 4	...
15 ÷ 8	...	52 ÷ 6	23 ÷ 9	...
16 ÷ 9	...	14 ÷ 8	70 ÷ 8	...
50 ÷ 7	...	34 ÷ 9	17 ÷ 9	...
22 ÷ 6	...	31 ÷ 7	44 ÷ 9	...
10 ÷ 6	...	31 ÷ 4	43 ÷ 9	...
41 ÷ 9	...	43 ÷ 9	41 ÷ 6	...
53 ÷ 8	40 ÷ 9	...	31 ÷ 9	...
53 ÷ 7	12 ÷ 9	...	10 ÷ 7	...
71 ÷ 9	30 ÷ 9	...	30 ÷ 7	...
35 ÷ 9
60 ÷ 7
61 ÷ 9
52 ÷ 7
51 ÷ 9	...	20 ÷ 6	...	22 ÷ 8	...	23 ÷ 6	...
21 ÷ 6	...	51 ÷ 8	...	10 ÷ 8	...	12 ÷ 7	...
10 ÷ 9	...	22 ÷ 9	...	11 ÷ 6	...	62 ÷ 7	...
52 ÷ 9	...	51 ÷ 7	...	13 ÷ 8	...	11 ÷ 3	...

(C)小学館

★タイマー

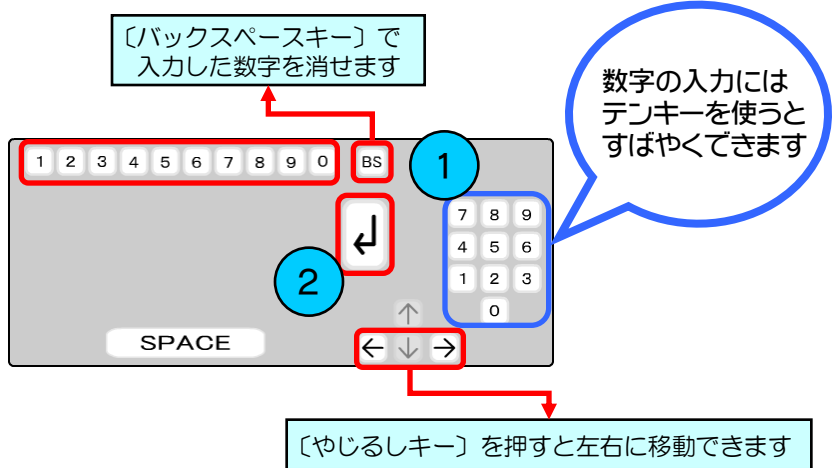


プリントの機能で紙に印刷して使うことができます。
パソコン教室以外でも利用でき、繰り返しの練習に便利です。

<タイマー>でプリント使用時に時間を計ることができま。
<タイマー設定>で目標の時間にアラームを鳴らせます。

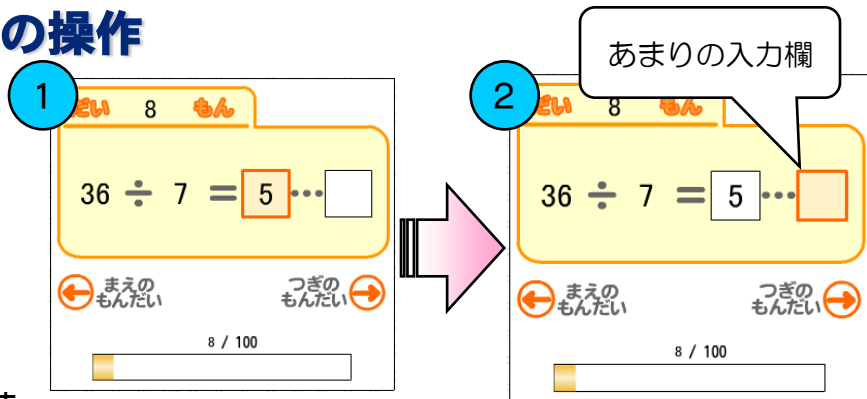
⇒キーボード操作方法

- ①数字キー（テンキー）で答えを入力します。
- ②問題を進めるには
〔エンターキー〕
を押します。



⇒あまりのある問題での操作

- ①答えを入力します。
- ②あまりを入力するには
〔やじるしキー〕
または
〔エンターキー〕
であまりの入力欄に移動します。

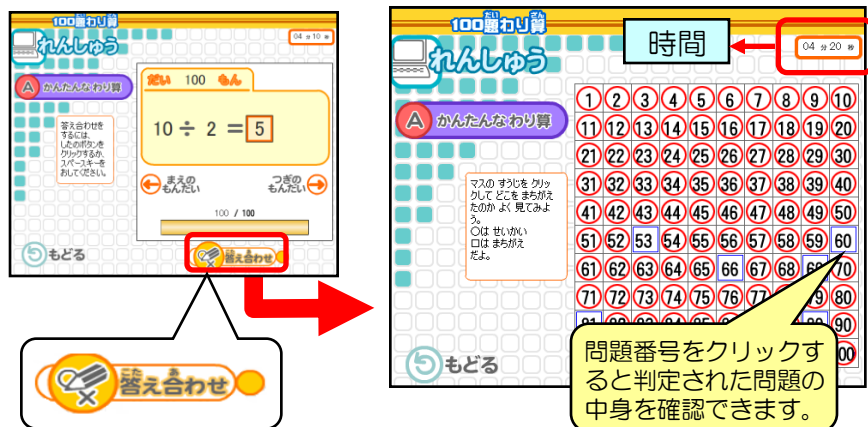


⇒答え合わせの方法

・全ての問題を解いたら

〔答え合わせ〕
または
〔スペースキー〕

を押すと全問判定され、時間が測定されます。



注:途中で〔答え合わせ〕をすると、終わっていないところは不正解になります。

こんなシーンで活用できます

- ▶ 小学校3～6年生のわり算の基礎練習に。短い時間でも有効利用できます。
- ▶ プリントして朝自習やモジュール授業などの日常的な学習に手軽に導入できます。制限時間を決めて何問出来るかに挑戦させてもよいでしょう。