

# 活用モデル

# プリント教材を編集する



ねらい

授業の導入やまとめに、単元や学年にとらわれない授業内容や習熟度にあうプリントで、より深い理解を促す

活用例

## ○授業の導入で!

⇒前時あるいは前の学年で学習した内容を組み合わせてプリントを作成し、理解度を確認します

## ○宿題など復習教材として!

⇒大問ごとに自由に組み合わせて宿題や補習など目的に応じたプリントを作成します

⇒教科書ページで検索ができるため、授業の進捗にあわせたプリントを作成できます(英語/国語を除く)

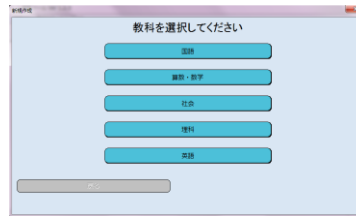
## ○小テストの作成に!

⇒新しいプリントを作成する際、氏名記入欄はもちろん、プリント名や配点も設定できます

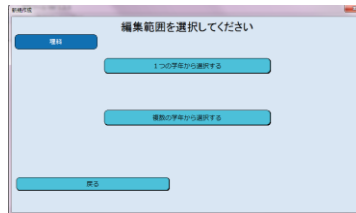


単元別プリント編集ツール

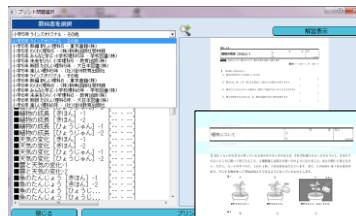
▲使用するコンテンツ



▲教科を選択します



▲複数の学年を選択できます



▲教科書を選択し検索可能

## 活用されている先生からの感想

- ・学年や難易度を確認して作成できるのでクラスにあわせたプリントを配布できる
- ・必要な問題だけを取り出せて、解答プリントも自動作成されるので便利
- ・プリント作成の時間を短縮できるようになった



前に習った問題も入っていると  
言われたけど  
わからなかったので、  
復習しようと思った

## 操作①ながら

【先生】

[e ライブラリ先生]をひらく

[ライブラリ]を選択し[プリント教材]を選択

[単元別プリント編集ツールのダウンロード]を選択

ダウンロードします

ダウンロード後は  
デスクトップから  
専用ツールで  
ひらけます



※単元別プリント編集ツールはオプションコンテンツの機能です。単元別プリントのご契約が必要です。