

花粉の運ばれ方を学ぼう

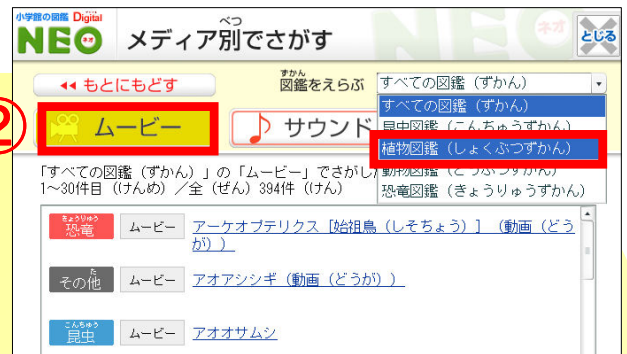
小学5年 理科 単元：花と実

植物の花粉がどのように運ばれるのかを、動画を提示して解説する。

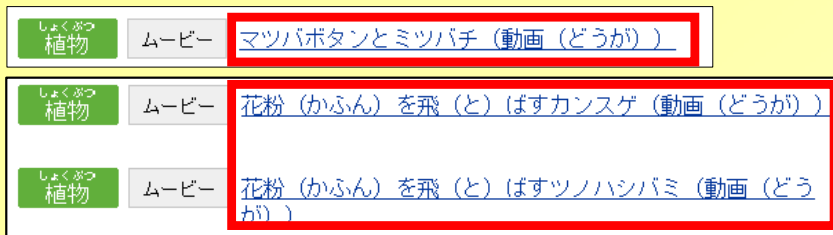
小学館の図鑑 デジタル NEO



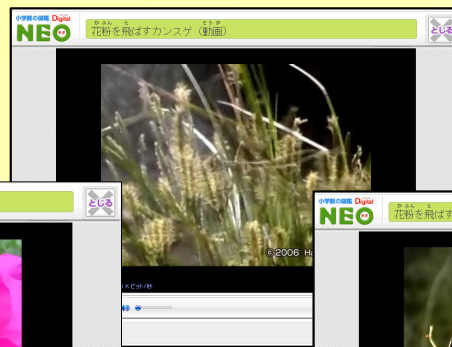
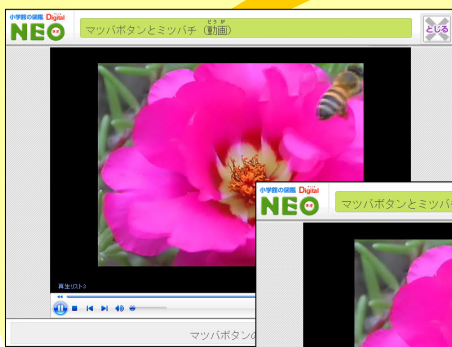
トップページの「メディア別でさがす」をクリック



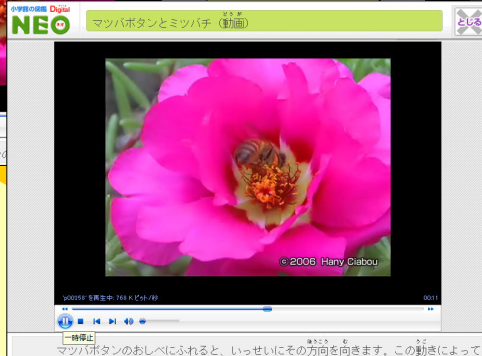
①「植物図鑑」を選択
→ ②「ムービー」をクリック



「マツバボタンとミツバチ (動画)」や「花粉を飛ばすカンスゲ (動画)」、「花粉を飛ばすツノハシバミ (動画)」をクリック



ムービーの再生中は下部に植物についての説明が表示されます。



- ・ほかに「アサガオの結実」や「タンポポの実ができるまで」等の動画が収録されています。
- ・先生の解説ペースに合わせて巻き戻しや早送り等の調節ができます。

使い方例

- ◆ 花粉がどのように運ばれるのかをプロジェクタなどで提示し、児童に解説する。
- ◆ 児童が自分で動画を見て、花粉の運ばれ方について学ぶ。