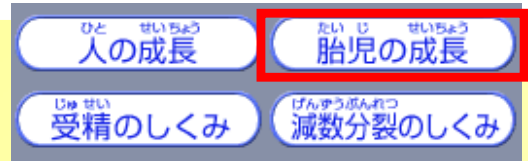
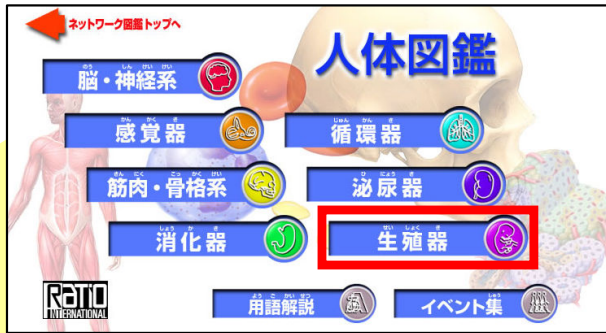


胎児の成長を学ぼう

小学5年 理科 単元：ヒトのたんじょう

受精後30日から260日までの胎児の大きさや特徴など、成長の様子を順を追って調べる。

ネットワーク図鑑 人体図鑑



「胎児の成長」をクリック

一覧から「生殖器」をクリック

受精後30日



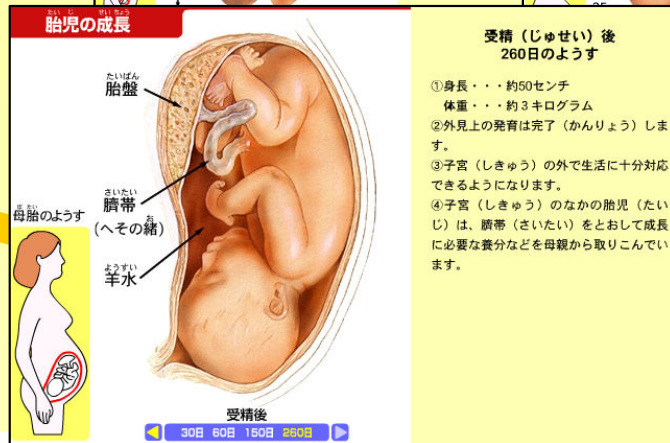
受精後60日



受精後150日



胎児の成長の様子を、受精後「30日」「60日」「150日」「260日」と順に見ることができます。



受精後260日

- ・人体図鑑は人体のしくみの素晴らしさをわかりやすく解説した図鑑です。豊富なイラストや動画をまじえ、視覚的な理解を助けます。

使い方例

- ◆ ヒトの誕生について学習する際に各自が見て、要点をまとめる。
- ◆ 先生がプロジェクトなどで提示し、児童に解説する。