



解剖顕微鏡の使い方を覚えよう

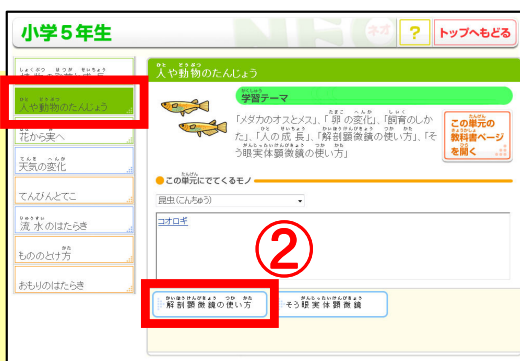
小学5年 理科 単元：魚の育ち方

観察などで使用する解剖顕微鏡の正しい使い方を、アニメーションなどを通じて覚える。

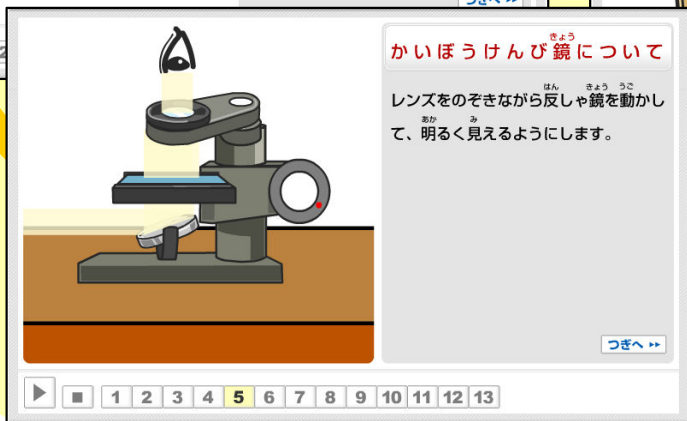
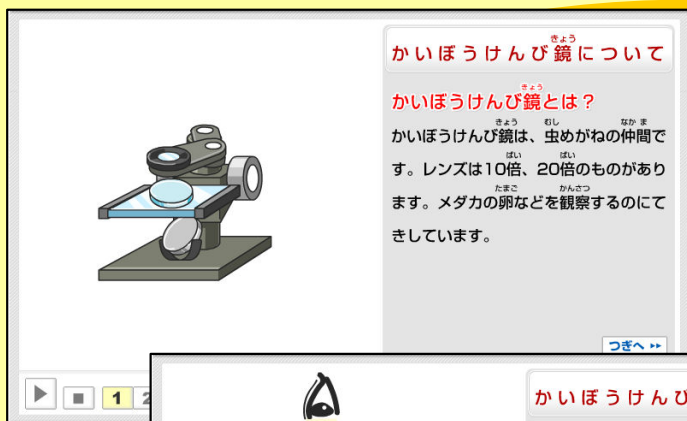
小学館の図鑑
デジタル NEO



「教科書インデックスからさがす」の「5年」をクリック



①「人や動物のたんじょう」
→ ②「解剖顕微鏡の使い方」をクリック



[つぎへ]をクリックしていくことで、解剖顕微鏡の使い方や、扱う際の注意事項などを確認することができます。



- ・アニメーションも交えた、児童にもわかりやすい内容で、解剖顕微鏡の正しい使い方が説明されています。

使い方例

- ◆メダカの卵の観察などの前に各自が見て、解剖顕微鏡の使い方を確認する。
- ◆先生がプロジェクタなどで提示し、解説する。