



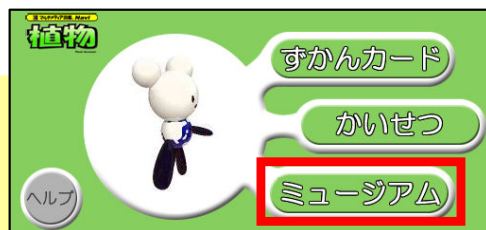
マメの発芽の様子を観察しよう

小学5年 理科 単元：たねの発芽と植物の成長

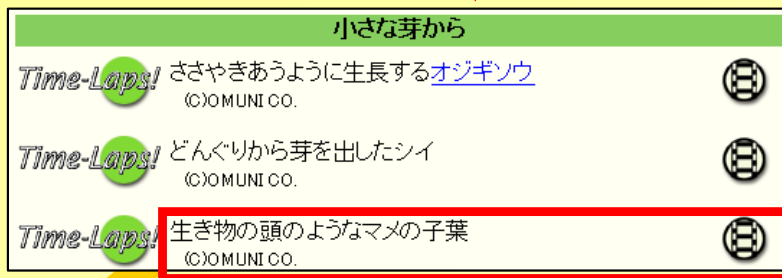
マメの発芽の様子を動画で提示し、植物の成長について説明する。


マルチメディア図鑑Navi

植物



[ミュージアム]の[ムービーシアター]をクリック



[小さな芽から]の「生き物の頭のようなマメの子葉」のムービーマーク  をクリックします。



「生き物の頭」のようにマメが発芽する様子が確認できます。



- ・マルチメディア図鑑Naviは、小学校から中学校までの幅広い学習に対応しており、生き物シリーズにはトータルで約4,000種の生き物が収録されています。

使い方例

- ◆ 先生がプロジェクタなどで提示し、植物の発芽の様子を児童に解説する。
- ◆ 種子の発芽の観察などを行う前に各児童が見て、種子のつくりや特徴などを確認する。