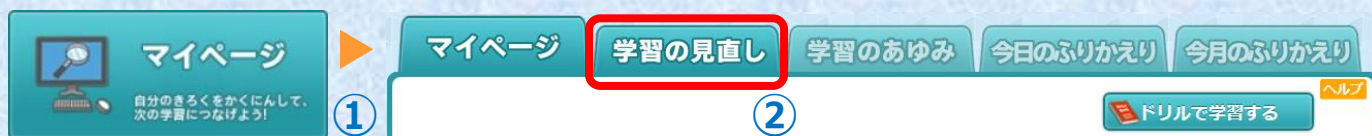


# 苦手チャレンジ!

児童生徒メニューの「マイページ」の「学習の見直し」画面では、**児童生徒が自分の学習成績を確認し、苦手な教材を見つけて、やり直すことができます。** 苦手を見つけて、**着実に定着させましょう!**

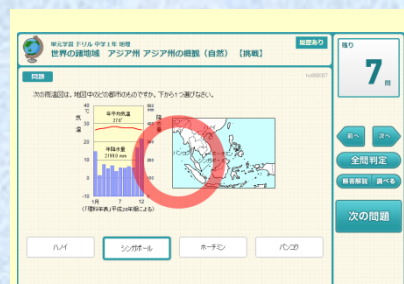
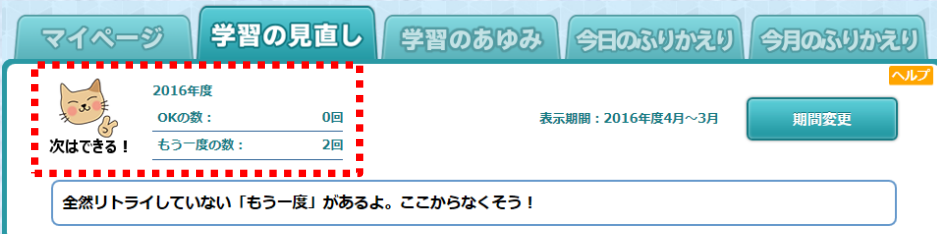
## 苦手な教材に再チャレンジする方法

- ① ログインし、[マイページ]を選択します。
- ② [マイページ]画面の[学習の見直し]タブを選択すると、[学習の見直し]画面が開きます。



- ③ 「ドリル(単元学習)」で学習(採点)した結果が一覧表示されます。
- ④ **状態** から[もう一度]を絞り込みます。
- ⑤ 学習したい教材を選択して、再チャレンジします。

◆ **初回(リトライ前)の得点が50点未満の教材に「もう一度」が表示されます。**



教科	すべて	学年	すべて	レベル	すべて	状態	すべて			
学習日	学年	教科	単元名	教材名	レベル	初回	最終	リトライ	時間(分)	状態
2016/05/27	中学2年	地理	世界の諸地域 ヨーロッパ州	ヨーロッパ州の概観(歴史と文化)	標準	100	100	0	1	
2016/05/27	中学2年	地理	世界の諸地域 ヨーロッパ州	ヨーロッパ州の概観(歴史と文化)	標準	43	43	0	2	OK
2016/05/27	中学2年	地理	世界の諸地域 アジア州	アジア州の概観(自然)	基本	40	40	0	3	もう一度
2016/05/27	中学2年	地理	世界各地の人々の生活と環境	寒帯・冷帯の暮らし	基本	100	100	0	2	
2016/05/27	中学2年	地理	世界の諸地域 アジア州	アジア州の概観(自然)	標準	40	40	0	1	もう一度

⑥ 再チャレンジして、50点以上をとると赤いマーカーが消え、[もう一度]が変わります。

### <イラストの種類>

[もう一度の数]によってイラストが変わります。



- ◆ 教科・学年・レベル(基本・標準・挑戦)で絞り込むこともできます。
- ◆ [もう一度]の無い教材も再チャレンジすることができます。

### <活用例>

- 単元ごとの弱点を発見し、着実に定着できる
- 先生メニューの[学習サポート]からも児童生徒の学習結果を確認できるので、個人のつまづきを把握できる

