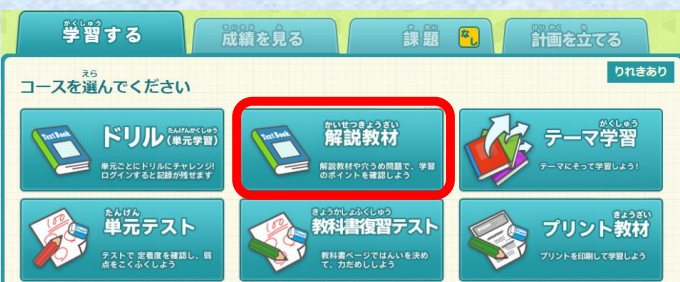


# 解説教材・確認問題を活用しよう！

単元の**要点がわかりやすくまとめられた「解説教材」**は、ドリルに取り組む前の準備学習におすすめ。「**確認問題**」でスピーディに**要点チェック**もできます。先生の解説用に、**プロジェクタや電子黒板に投影**して利用することもできます。

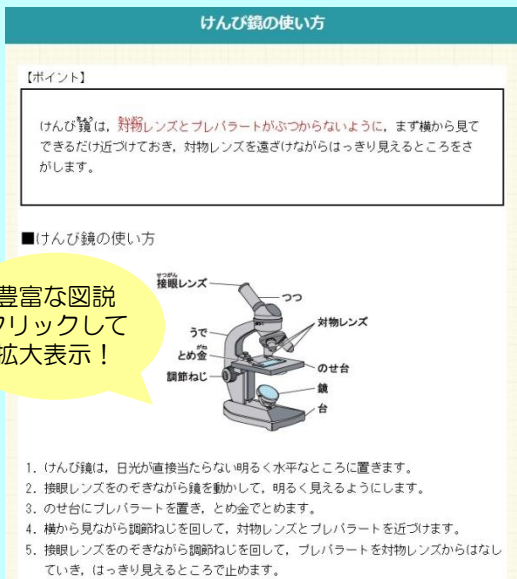
## 解説教材と確認問題

[解説教材]をクリックし、学年→教科→単元を選択すると解説教材の一覧が表示されます。



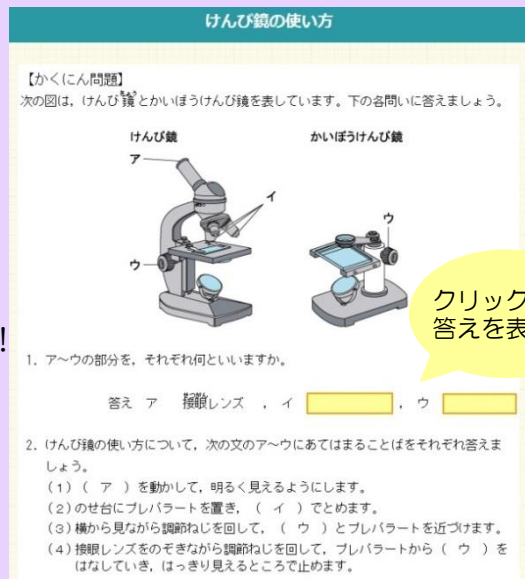
### 解説

単元ごとの要点をまとめた、**子どもの理解を助ける解説教材**



### 確認問題

目隠しシールをはがしながら、**基礎的な内容を確認**



要点を確認後、**確認問題に挑戦！**

### <活用例>

● 児童生徒が自分で要点を確認できる

➡ ドリルに入る前の要点整理に！

● 図説を拡大&先生が提示して使える

➡ 授業の導入やまとめに！

● ドリル画面の **調べる** ボタンから解説教材を呼び出せる

➡ 疑問点を素早く調べる参考書として。つまづいてる児童生徒の個別指導に。

