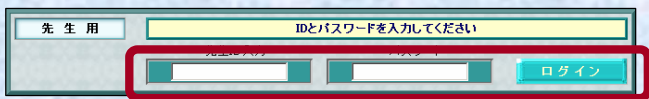


児童生徒の履歴を確認しよう

先生は、児童生徒が「りれきドリル」で学習した内容を細かく確認することができます。学習回数や時間、得点などの全体的な傾向はもちろん、できなかった問題の内容も見ることもできますので、児童生徒ひとりひとりに応じた指導のための大きな力となります。

児童生徒の履歴の確認方法

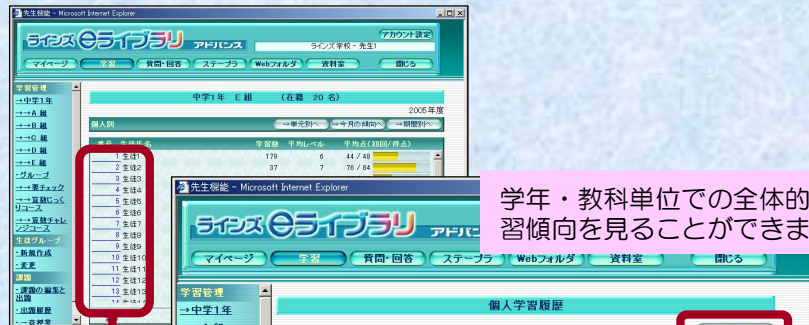
① 「eライブラリアドバンス」を起動し、先生権限でログインします。



② [学習] → [クラス] → [→個人別へ] と順にクリックします。

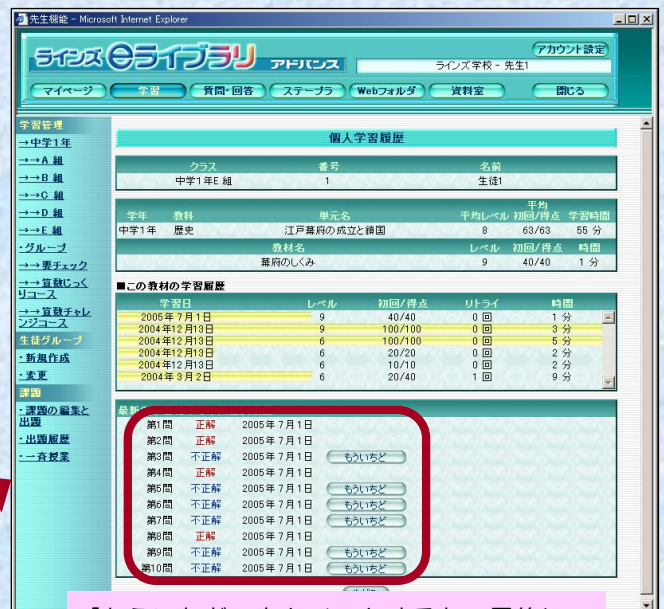


③ 児童生徒の一覧が表示されますので、番号をクリックすると、その人の詳細な学習履歴を見ることができます。



学年・教科単位での全体的な学習傾向を見ることができます。

[→個人月別履歴] をクリックすると、月単位での学習履歴を確認することができます。



単元をクリックすると、その単元内の学習内容が表示されます。



教材をクリックすると、さらに詳細な履歴が表示されます。

「もういちど」をクリックすると、最後に学習したときに不正解だった問題を確認できますので、その人の苦手な部分を把握することができます。