

テスト対策には「学習計画」

eライブラリアドバンスの「学習計画」は自主的に課題を決めて学習を進めることができる機能です。たとえば定期考査の試験が迫ってきたときでも「学習計画」機能で適切な対応が可能。教科書のページから範囲を絞ってドリルに取り組みめるので、スマートで効率のよい試験勉強を支援します。計画的に学んで目指せズバリ高得点！

「学習計画」の作成法

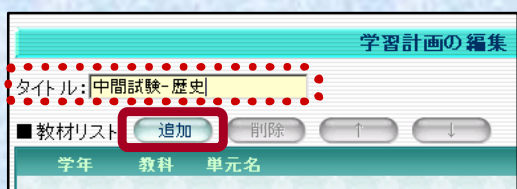
① 「りれきドリル」に生徒としてログインし、画面左側にある「学習計画」をクリックします。



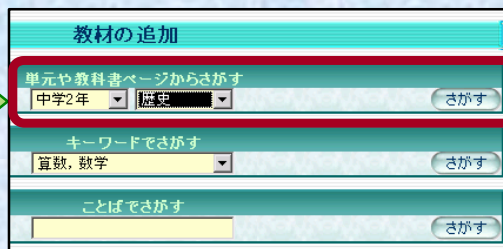
② 画面右側、「学習計画の作成」をクリックします。



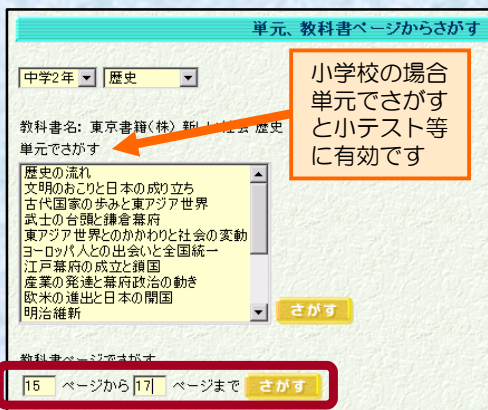
③ タイトルに計画の名称を入力し、「追加」をクリックします。



④ 「単元や教科書ページからさがす」で学年と教科を選択し、[さがす]をクリックします。

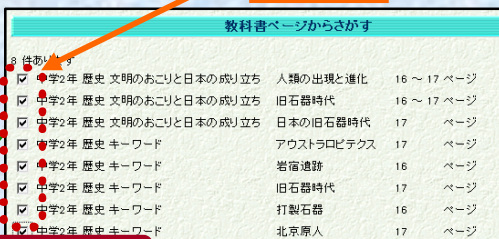


⑤ 「教科書ページでさがす」から教材をさがし、検索された教材にチェックをつけて追加、保存します。



小学校の場合
単元でさがすと小テスト等に有効です

学習を予定
する教材に
チェック



- ・作成した学習計画はいつでも閲覧と編集が可能です。
- ・進行度、学習日、学習成績がひとめで把握できます。
- ・自主学習にとっても効果的です！

※教科書ページによる検索を行うには、予め教科書設定をしておく必要があります。

教材を確認して「保存」

