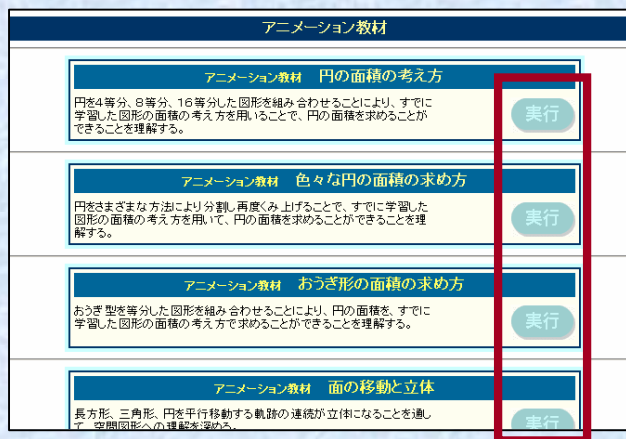





アニメーション教材で提示授業

ラインズeライブラリアドバンスでは、算数・数学、理科の提示用教材として「アニメーション教材」が用意されています。教科書の上からだけだとなかなかわかりづらい事柄も、動きのある教材を利用すれば視覚的に理解することができます。

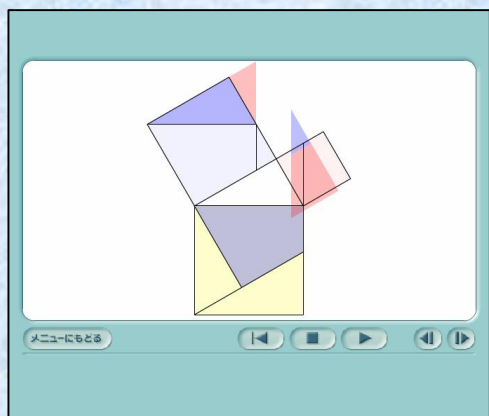
アニメーション教材の使い方

- ① 「学ぶ」画面の「いんさつていじドリル」をクリックすると、アニメーション教材の一覧が開きますので、提示したいアニメーション教材の「実行」をクリックします。

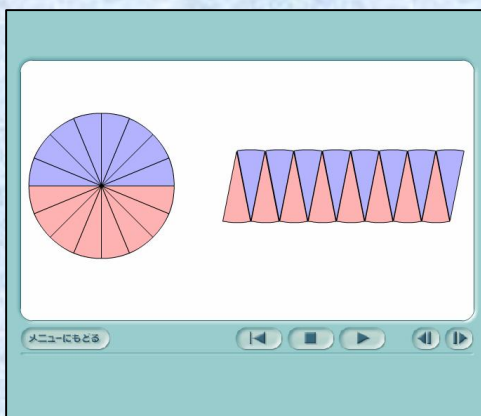


- ② アニメーション教材が表示されますので、児童生徒に提示します。アニメーションを進行させるには  をクリックしてください。

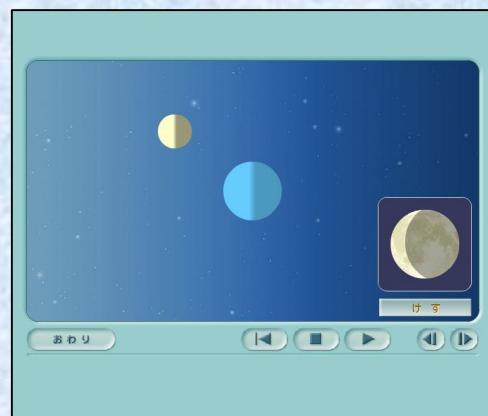
【アニメーション教材例】




三平方の定理



円の面積の考え方



月の動きと満ち欠け



アニメーションの最初に戻る

アニメーションの一時停止

アニメーションの自動実行

アニメーションのコマ送り

アニメーション教材には音声は入っておりません。適宜アニメーションを止めながら、先生が解説を加えるという形でご利用ください。