


活用モデル

単元の指導 ~ 提示授業 ~



【授業の流れ】

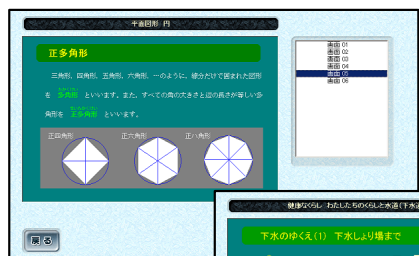
先生

ポイント教材をプロジェクタで投写して、重要事項などの解説を行います。

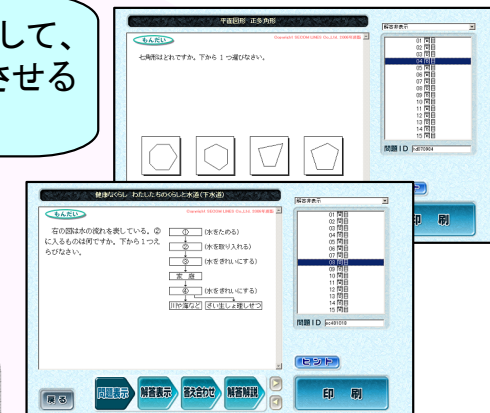
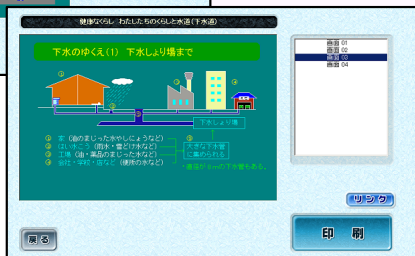
最初は選択肢を隠して、子どもたちに考えさせるといいわね

先生

適宜ドリル問題を投写して児童生徒に考えさせ、理解を定着させます。



ポイント教材画面



提示用のドリル画面

ラインズ教材提示ツールのような画面に書き込みができるソフトを使うと、さらにわかりやすさアップ!

操作の流れ

【先生】先生用トップ画面 → [ライブラリ] → [ドリル教材] → 教材を指定して提示

ここがポイント!

- ▶ ドリル教材は、問題文だけの表示や解答解説の表示などでもできますので、授業内容に合わせてさまざまに利用できます。
- ▶ 黒板に重要事項や問題を書く時間を短縮し、より充実した指導につなげることができます。