

# 電気を使ったおもちゃを作ろう

小学3年 理科 単元：豆電球

電気を利用したおもちゃを作り、楽しみながら電気の性質を理解する。


小学館の図鑑  
デジタル NEO



「わくわくボックス」をクリック

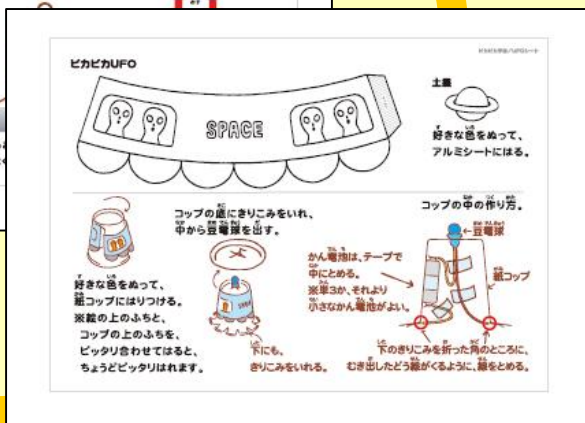
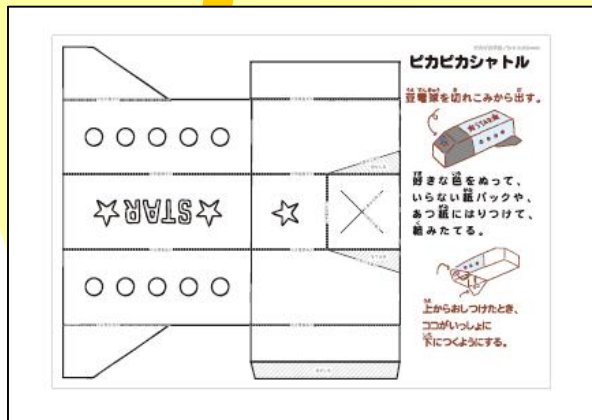


「教科書」の中にある  
「電気を使ったあそび」をクリック



ピカピカUFOとピカピカシャトルの2つが用意されています。

作成用のデータのほか、作り方や遊び方も印刷することができます。



- ・「電気を使ったあそび」は、「教科書インデックスからさがす」→「3年」→「明かりをつけよう」からも見ることができます。

## 使い方例

- ◆ 先生が予めペーパークラフトや遊び方などを印刷しておき、それを児童に配布して各自に作成させる。
- ◆ 作ったおもちゃで実際に遊び、電気の性質を確認する。