

昆虫の動きを確認しよう

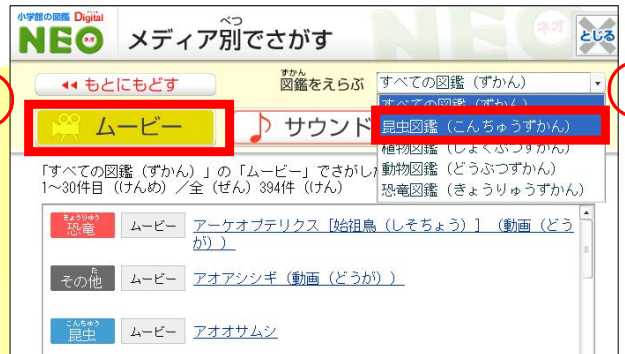
小学3年 理科 単元：こん虫のそだつようす

バッタやチョウなどの身近な昆虫を動画で提示し、動きや特徴を確認する。

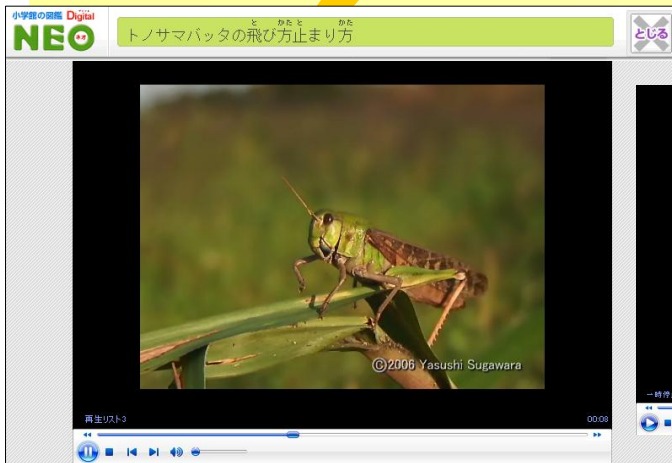
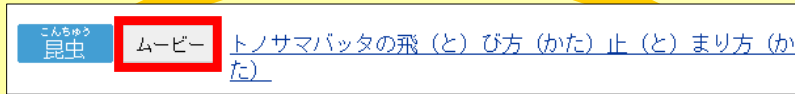
小学館の図鑑 デジタル NEO



トップページの「メディア別でさがす」をクリック



①「昆虫図鑑」を選択
→ ②「ムービー」をクリック



「ムービー」から昆虫の成長の様子を動画で確認したり、飛び方／止まり方などの動き・体のつくりを提示するのに適しています。



- ・ バッタのほかにも、チョウやカブトムシ・セミ等の動画が収録され、動きをしています。
- ・ 先生の解説ペースに合わせて巻き戻しや早送り等の調節ができます。

使い方例

- ◆ 先生がプロジェクタなどで提示し、児童に解説する。
- ◆ 昆虫の観察などに行く前に各自で見て、昆虫の動きなどを確認する。