



昆虫の体のつくりを覚えよう

小学3年 理科 単元：こん虫のそだつようす

いろいろな昆虫の体のつくりについて、部位の名称や特徴を自分で調べながら覚える。

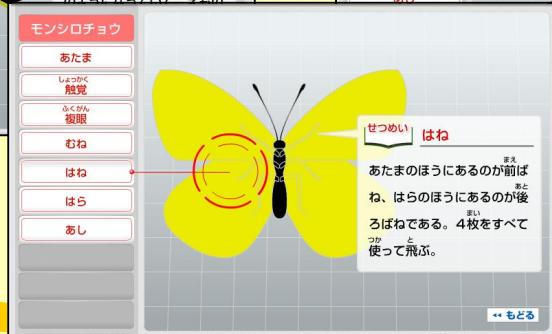
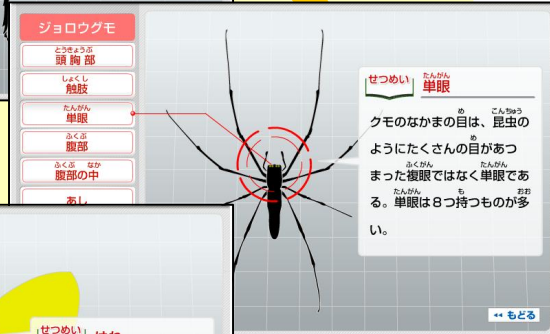
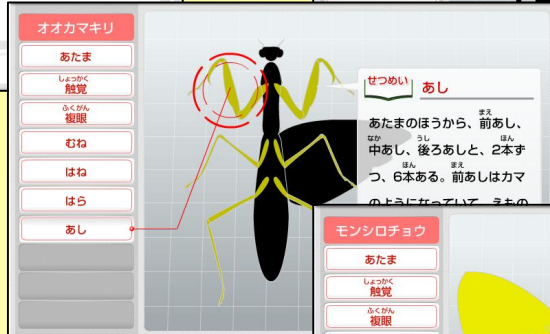
小学館の図鑑 デジタル NEO



「教科書インデックスからさがす」の「3年」をクリック



①「チョウをそだてよう」
→ ②「昆虫のからだのつくり」をクリック



カブトムシ、オオカマキリ、ジョロウグモ、モンシロチョウの体のつくりと、それぞれの部位の特徴を調べることができます。



- ・ いろいろな虫の体のつくりとマウス操作だけで簡単に確認することができます。
- ・ 部位ごとにわかりやすい説明もついていますので、昆虫への関心を高めることができます。

使い方例

- ◆ 昆虫の観察のあとなどに各自が見て、昆虫の体のつくりを確認し、まとめる。
- ◆ 先生がプロジェクトなどで提示し、児童に解説する。