



eライブラリの家庭学習サービスは、小学1年生から中学3年生までの5教科を自由に学習できるので、予習、復習にピッタリです。毎日コツコツ学習しましょう！

1. ログインしましょう

① インターネットをダブルクリックで開きます



② アドレスに次のように入力します

katei.kodomo.ne.jp



※対応しているブラウザは、Internet Explorer 9以上、Edge、Google Chrome、Safari(iOS版)、Android標準ブラウザです。

※「https://」の入力は、省略できます。

③ ログインページに「学校コード」「ログインID」「パスワード」を入力し、【ログイン】を押します



④ 学習用のトップページが開きます



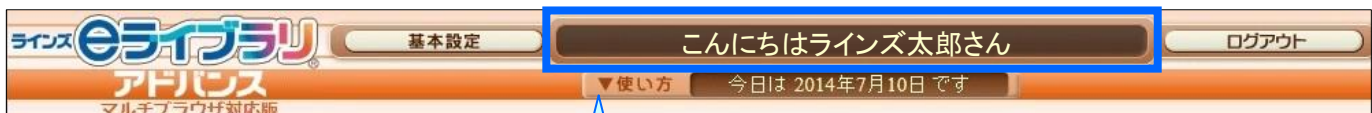
<入力の注意>

1. 学校コード (数字10ケタ)
2. 学校で使うeライブラリと同じログインID
3. 学校で使うeライブラリと同じパスワード

すべて半角で入力してください。
学校コード・ログインID・パスワードがわからないときは、学校の先生にかくにんしてください。



④ 学習用のトップページが開いたら、自分の名前が出ているかかくにんしましょう




「▼使い方」をクリックするとオンラインガイドが見られます！

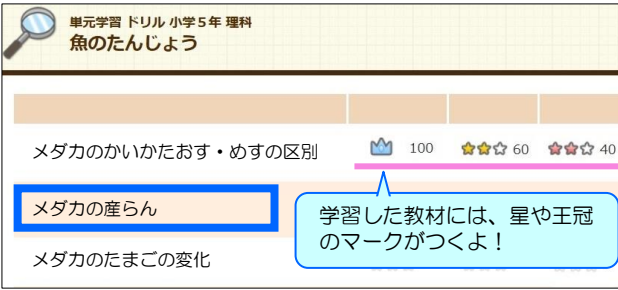
2. 「しっかり学習」で予習・復習しましょう

ドリル学習(単元学習)

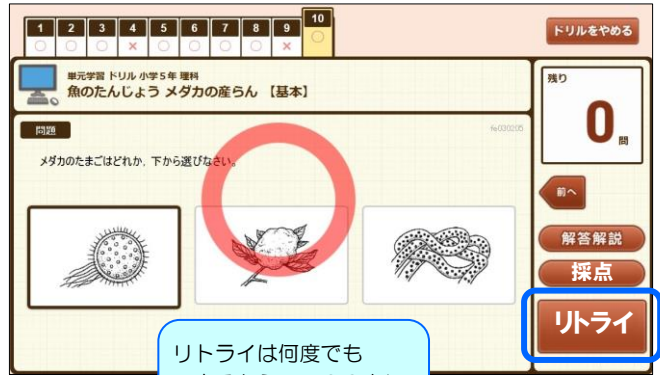
① [しっかり学習] → [ドリル(単元学習)] をクリックします



② 学年、教科、単元、教材のレベルをえらんで、ドリルをはじめましょう



③ 間違えた時は、[リトライ]でやり直します
最後に[採点]をクリックして終わります。



解説教材

① [しっかり学習] → [解説教材] をクリックします

② 学年、教科、単元をえらんで、学習しましょう



解説教材



確認問題




3. 楽しいコンテンツもたくさんあるよ

いろいろカード帳



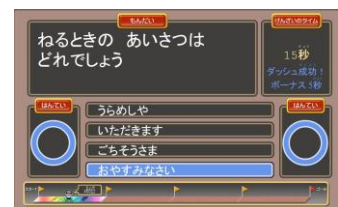
デジタル単語帳でかくにん!

はやと 早解きチャレンジ



せいげん時間内に問題にちょうせん!

対戦! マラソニックイズ



みんなでクイズ対戦!