

つかいかたガイド(家庭学習サービス)

1 ラインズeライブラリアドバンスを開きます



① インターネットエクスプローラをダブルクリックして開きます

② アドレスに次のように入力します

https://www.kodomo.ne.jp/



③ 右のような「学校・家庭連携サービス ログインページ」が開きます

2 ログインをします

① 学校から教えてもらった「学校コード」を入力します



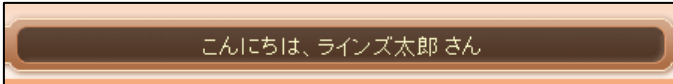
② 学校でeライブラリアドバンスを使うときと同じIDとパスワードを入力します

③ [ログイン]ボタンをクリックします

3 学習用のトップページが開きます



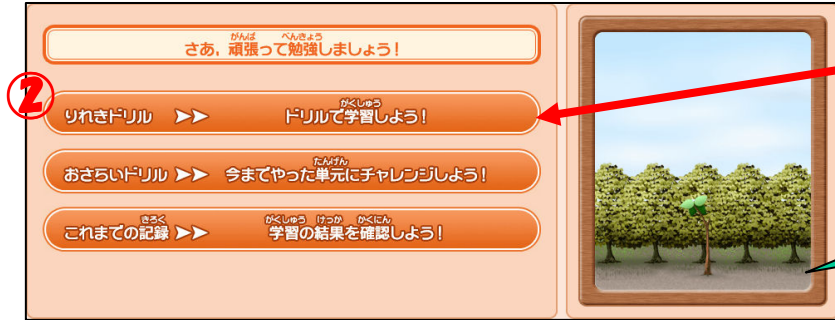
自分の名前、またはハンドルネームが出ているか
かくにんしましょう。



4

ドリル学習をはじめよう (りれきドリル)

① 「学ぶ」のエリアの [しっかり学習] をクリックします

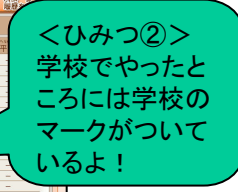


② [りれきドリル] のボタン をクリックします

③ 今週学習した単元が出てきます。単元をクリックして復習しましょう
 他の教科や単元を学習したい時は[全部見る]をクリックすると、一覧が出てきます



④ 学年、教科、単元をえらんで、ドリルをはじめましょう



まちがえた時はリトライをして、100点めざしてがんばりましょう
 最後に [採点] をクリックして終わります

5

こんなことも出来るよ

制限時間内に問題にちょうせんする
 「早解きチャレンジ」では、学習に応じたのハンコがもらえます



今日の時間割

1	国語	準備
2	算数	準備
3	道徳	準備
4	社会	準備
5		
6		

時間割や習い事の登録もできます

スケジュール

最近の予定が5件あります

今日	読書感想文	ピアノ
あした	塾:算数	
あさって	運動会	ゲーム発売日!