

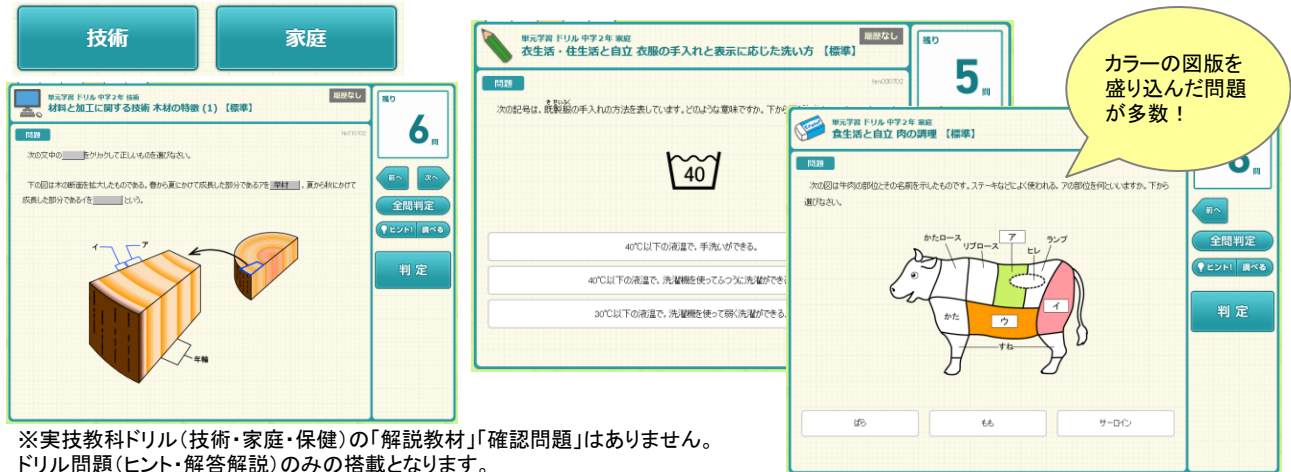
2017年7月 ラインズeライブラリアドバンス機能強化について

7/8(土)の定期メンテナンスにて実装予定のeライブラリアドバンス<マルチブラウザ対応版>の機能強化についてご案内いたします。 ※ラインズサーバアクセス型の学校が対象です。

◆ 実技教科ドリル 『技術』 『家庭』 を追加 (中学校および小中学校)

▶▶ 使い慣れたドリルで、「技術」「家庭」の基礎基本を習得！

- ・中1～中3(各学年共通)で、技術192問・家庭176問の標準問題を搭載。ヒント・解答解説も充実。
- ・ドリル学習を通して、基礎知識の習得と重要概念の理解の度合いを生徒自身で確認することができます。他教科と同様の使い慣れたインターフェースで、スムーズに学習いただけます。
- ・「単元学習」のほか、「単元テスト」「教科書復習テスト」のテストモードでも学習でき、学習履歴が残ります。



※実技教科ドリル(技術・家庭・保健)の「解説教材」「確認問題」はありません。ドリル問題(ヒント・解答解説)のみの搭載となります。

▶▶ 各社の教科書に対応

- ・現在出版されている3社の「技術」「家庭」の教科書に対応しています。
- ・教科書ページ検索も可能です。

※対応教科書

- ・東京書籍
- ・開隆堂
- ・教育図書

▶▶ 「家庭学習サービス」にも同時リリース！

- ・家庭学習サービスにも「技術」と「家庭」のドリルが追加になります。
→ 学校サーバメンテナンス翌日の7/9(日)から適用
- ・授業の復習や定期テスト前の学習に、ぜひご利用ください。

※実技教科ドリルは、校内用・家庭用共に、「中学校」または「小中学校」でご契約いただいているユーザー様のみへのご提供となります。

◆ 「家庭学習サービス」のスマートフォン対応

▶▶ ドリル、解説、確認問題をスマホで


- ・家庭学習サービスのコンテンツのうち、「ドリル(単元学習)」と「解説教材・確認問題」はスマートフォンでもご利用いただけるようになります。
- ・従来のログイン画面のリンクボタンから、またはスマートフォン版のアドレスを直接入力のご利用ください。

【スマートフォン版 アドレス】

<https://katei.kodomo.ne.jp/sp/>



<パソコン表示 ログイン画面>



◆「学習指示」の各機能の改良～活用の幅が広がります

▶▶「一斉授業」グループへの出題も可能に

- ・任意のグループに対しても一斉授業の指示が出せるようになります。
- ・同一アカウント(先生)から、同時時間帯に複数の対象先への指示も可能になります。
- ・登録時の操作も、即時開始(＝すぐに始める)、予約(＝開始日時を指定)、一時保存(内容のみ登録)の3つから選択できるようになり、より運用がスムーズになります。

オリジナル学習 授業設定

対象： クラス全体
 中学3年 学年選択 5組 クラス選択

授業名称： 2017/06/06 14時～ドリル教材 オリジナル学習

学習教材： # 学年 教科 単元 教材

利用形態：
 1人で1台のコンピュータを使う(学習履歴が残ります)
 1台のコンピュータを何人かで使う(学習履歴は残りません)

学習レベル：
 固定しない 基本 標準 挑戦
 全員に同じ問題を出题する

授業時間： 40 分

登録方法を選択可能！

すぐに始める
 開始時間を指定 実施日： _____ 日 _____ 時 _____ 分開始
 内容の登録のみ(一時保存)

登録する キャンセル

▶▶「教材セット」と「グループ」は、全校共有に

- ・校内の他の先生が作成した教材セットやグループも利用可能になります。

<教材セット選択画面>

オリジナル学習設定 教材セット選択 全ての教材セット

My教材セット一覧へ

作成者	教材セット名	作成日	教材数
指出 マナブ	関係代名詞(基本)	2017-04-19	12
指出 マナブ	関係代名詞(標準)	2017-04-19	12
指出 マナブ	不定詞	2017-04-19	4
校長	テスト課題	2017-04-17	2
校長	中学3年 平方根	2017-04-14	3
中学3年5組担任	数学・合同	2017-04-07	7
中学3年5組担任	数学・合同	2017-04-07	7

【My教材セット一覧へ】ボタンで、自分が作成した教材セットを表示します

▶▶「課題」学習レベルの指定ができるようになります

- ・学習レベル(基本・標準・挑戦)を指定しての出題が可能になります。
- ・児童生徒は、提出期限前は課題提出後も当該課題の再学習ができます。期限後は、内容の閲覧のみできます。

◆「今日のふりかえり」機能強化 / 「単元別プリント」の一括印刷

▶▶「先生送信一覧画面」の追加

- ・先生が児童生徒に送信したコメントを一覧表示できる画面が追加されます。
- ・いつ、誰に、何を、送ったのかの確認がしやすくなります。

▶▶ふりかえりのCSV出力が可能に

- ・期間やクラスなどの条件を指定して、児童生徒および先生の記載内容をCSVで出力できます。
- ・「ふりかえり」の情報を活用しやすくなります。

▶▶単元内のプリントをまとめて印刷！！

- ・【まとめて表示】ボタンの追加により、単元内のプリントを一括で印刷することができるようになりました。
- ・選択した問題プリントや解答プリントだけをまとめて印刷することも可能です。

※「小学校単元別プリント」「中学校単元別プリント」はオプションコンテンツです。ご契約のユーザー様のみ対象となります。

学習サポート 今日の日帰り先生送信一覧 CSV出力 印刷表示


学年選択 中学3年 クラス選択 5組 ※送信チェックした生徒に一括送信できます。

最新の書込 書込の書込 表示切り

生徒の日帰り一覧へ 一括送信

氏名	送信	提出日	気分	ふりかえり	未読
1 広瀬	<input type="checkbox"/>	2017/06/06	😊	修学旅行の班別学習のリーダーよろしく！新聞づくりに備えて、写真の撮り方を工夫してみてください。	
2 松村	<input type="checkbox"/>	2017/05/16	😊	転入生の藤藤くんがきました。みんな仲良くしましょ。	
3 木山	<input type="checkbox"/>	2017/05/16	😊	転入生の藤藤くんがきました。みんな仲良くしましょ。	
4 坂口	<input type="checkbox"/>	2017/05/16	😊	転入生の藤藤くんがきました。みんな仲良くしましょ。	
5 豊田	<input type="checkbox"/>	2017/06/06	😊	音楽室の片づけを手伝ってくれてありがとう！！中学校最後のコンクールに向けて、キレイな部屋で出しがばいってしましょ！	!

画面上部右上に【CSV出力】ボタン、コメント一覧上部に先生⇄児童生徒の切り替えボタンがあります。



◆自治体サーバ型および校内サーバ型への新機能実装は、次回教材更新時(2017年10月または2018年3月)を予定しています。その他、お問い合わせは下記ヘルプデスクまでご連絡ください。

ラインズヘルプデスク 0120-49-7130(平日9時～17時)